

Nicoleta Popescu, Cristina Martin



Să citim primele cuvinte și texte!

auxiliar
pentru

clasa
pregătitoare



editura ELICART

Cuprins

Literele A, a, M, m	3
Literele U, u	5
Literele N, n	6
Literele I, i	7
Literele E, e	9
Literele R, r	11
Literele C, c	13
Literele O, o	14
Literele L, l	16
Literele Ă, ă	18
<i>Recapitulare</i>	20
Literele S, s	21
Literele V, v	23
Literele Ș, ș	25
Literele T, t	26
<i>Recapitulare</i>	28
Literele P, p	30
Literele D, d	32
Literele Î, î, Â, â	34
Literele B, b	36
Literele Ț, ț	38
Literele G, g	40
Literele H, h	42
Literele F, f	43
Literele J, j	45
Literele Z, z	47
Literele X, x	49
Literele K, k, W, w, Y, y, Q, q	51
Grupul de litere CE, ce	52
Grupul de litere CI, ci	53
Grupul de litere GE, ge*	54
Grupul de litere GI, gi*	55
Grupul de litere CHE, che*	56
Grupul de litere CHI, chi*	57
Grupul de litere GHE, ghe*	58
Grupul de litere GHI, ghi*	59




A

a

M

m

1 Încercuiește, folosind culori diferite, literele „A/a” și „M/m” din cuvintele care denumesc imaginile:





ALBINĂ

MĂGĂRUȘ


cămilă

apă

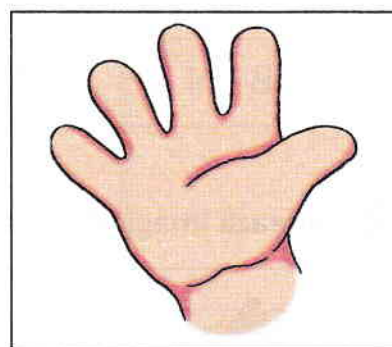


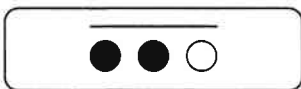

2 Bifează imaginile a căror denumire începe cu litera/sunetul „A”:



3 Bifează imaginile a căror denumire începe cu litera/sunetul „M”:



4 Desparte în silabe și precizează poziția sunetelor „A” și/sau „M” în cuvintele care denumesc imaginile:



5 Citește silabele și cuvintele!

AM

MA


MAMA

am

ma

mama

6 Scrie litera „M” acolo unde lipsește, apoi citește cuvântul format și încercuiește imaginea corespunzătoare.



U

u

1 Încercuiește literele „U/u” în cuvintele care denumesc imaginile:



UNU



LUNĂ

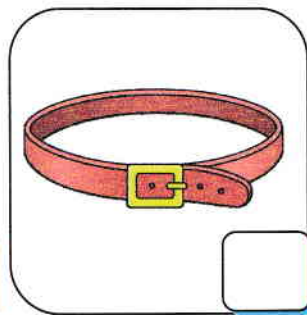
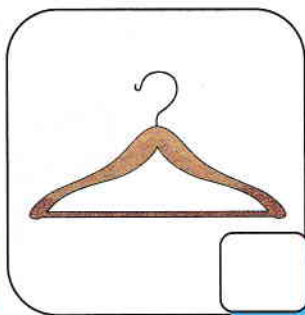


păpușă




ursuleț


2 Bifează imaginile a căror denumire începe cu litera/sunetul „U”:



3 Desparte în silabe și precizează poziția literei „U” în cuvintele care denumesc imaginile:



— ○ ○ ●





4 Citește literele, silabele și cuvintele!

A

m

u

M

U

AM

mu

au

MAMA

UMA

N n

1 Încercuiește literele „N/n” în cuvintele care denumesc imaginile:



NOR



REN




balon



lemne


2 Precizează poziția literei „N” în cuvintele care denumesc imaginile:



NASTURE



BANCĂ



TREN



3 Citește literele, cuvintele și propoziția!

n M a U N m
 an am A-NA U-NU
 AM UN AN.

4 Unește corespunzător!

am	ANA	NA	MAMA
Ana	AM	mama	na

(A dashed arrow points from the bolded 'ANA' to the 'Ana' box.)

l

i

1 Încercuiește literele „l/i” în cuvintele care denumesc imaginile:



INIMĂ



DINTE



FURNICĂ



CÂINE



iepure



tigru



copil





haină

2 Desparte în silabe și precizează poziția literei „l” în cuvintele care denumesc imaginile:



INEL

● ○ ○ ○



3 Citește cuvintele și propozițiile!

AI ANI INA NINA NAI NUIA
 MAI MIA NANA MANU NANI MAMAIA
 MIMI AN UNU AU MIAU INIMA



AM UN NAI.
 AI UN AN.
 NANU IA NUIAUA.



4 Ce literă lipsește? Alege și completează spațiile libere.

A
 I
 E

_ N _ MA

N
 U
 I

NU _ A

I
 A
 U

NA _


5 Unește corespunzător!

MAMI	INIMA	NANI	INA
inima	mami	Ina	nani

E

e

1 Încercuiește literele „E/e” în cuvintele care denumesc imaginile:




ELEFANT



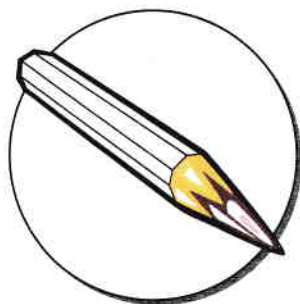
ELICOPTER



EVANTAI



LALELE



creion




caiet




pepene




floare



PEȘTE



SOARE



PASĂRE



FRUNZE